

# **„Priaznivý vietor pre Holíč“**

**Vyhodnotenie dotazníkového prieskumu  
medzi občanmi mesta Holíč**

**Jún 2007**

## Úvod

Dotazníkový prieskum bol realizovaný medzi občanmi mesta Holíč v mesiaci jún 2007. Cieľom prieskumu bolo zistiť názory občanov na rôzne témy týkajúce sa života v meste. Prieskum je jednou z etáp procesu tvorby Programu hospodárskeho a sociálneho rozvoja mesta Holíč.

Do prieskumu sa zapojilo 58 respondentov, v rôznorodej škále vekových skupín. Distribúcia bola realizovaná prostredníctvom periodika „Holíččan“ a prostredníctvom oficiálnych internetových stránok mesta Holíč. Dotazník bolo možné odovzdať do schránky na šiestich zberných miestach.

## Vyhodnotenie prieskumu

V nasledujúcej časti uvádzame podrobné vyhodnotenie dotazníkového prieskumu podľa jednotlivých otázok. Odpovede na otvorené otázky, na ktoré respondenti odpovedajú spravidla v menšom počte, sú vhodné ako pripomienky, námety.

### 1. Charakteristika respondenta

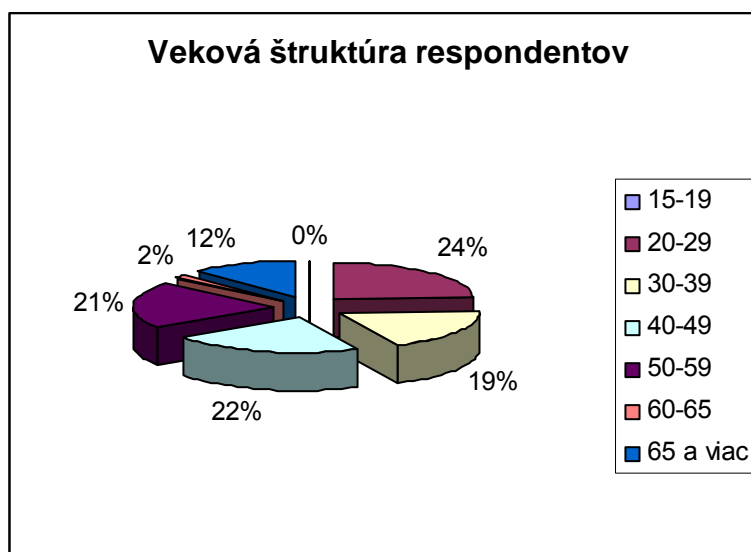
#### 1.1 Pohlavie

Zo všetkých respondentov zapojených do prieskumu bolo 56,9 % žien a 43,1 % mužov.

#### 1.2 Vek

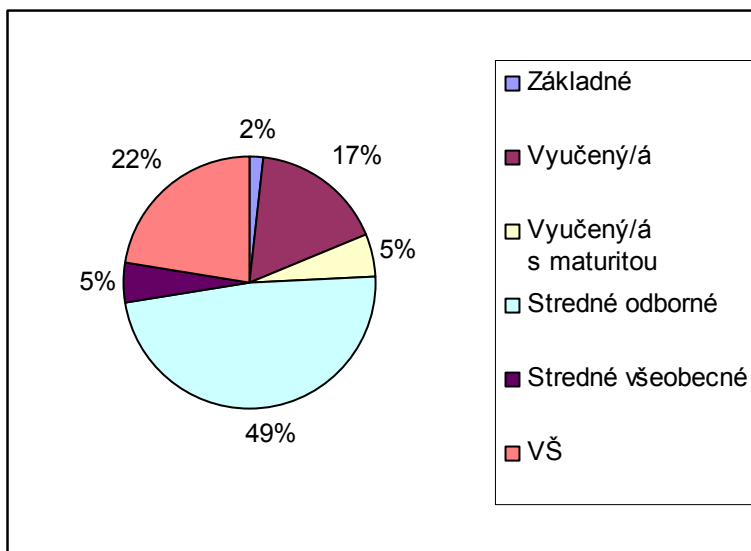
Veková štruktúra respondentov zúčastnených na prieskume

Vek:	Prieskum:
15-19	0 %
20-29	24,1 %
30-39	19 %
40-49	22,4 %
50-59	20,7 %
60-65	1,7 %
65 a viac	12,1 %



### 1.3 Štruktúra respondentov podľa najvyššieho dosiahnutého vzdelania

Vzdelanie:	Prieskum:
Základné	1,7 %
Vyučený/á	17,2 %
Vyučený/á s maturitou	5,2 %
Stredné odborné	48,3 %
Stredné všeobecné	5,2 %
VŠ	22,4 %

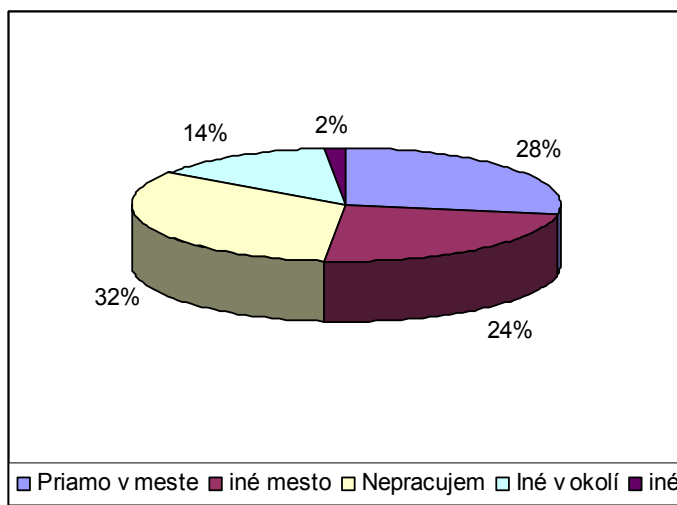


### 1.4 Štruktúra respondentov podľa ekonomickej aktivity

Ekonomická aktivita:	Prieskum:
Súkromný podnikateľ	10,3 %
Farmár (SHR)	0 %
Pracujúci doma	0 %
Zamestnaný/á v privátnom sektore	25,9 %
Zamestnaný/á vo verejnej správe	20,9 %
Nezamestnaný/á	3,4 %
Dôchodca/-kyňa	22,4 %
Invalid	3,4 %
Študent/-ka	5,2 %
Na materskej dovolenke	7 %
Iné	1,7 %

## 1.5 Štruktúra respondentov podľa miesta pracoviska

Miesto pracoviska:	Prieskum:
Priamo v meste	27,6 %
iné mesto	24,1 %
Nepracujem	32,8 %
Iné v okolí	13,8 %
iné	1,7 %



## 2. Mesto ako miesto bývania

### Otázka č. 2.1 – Čo sa Vám spontánne vybaví keď počujete názov Holič?

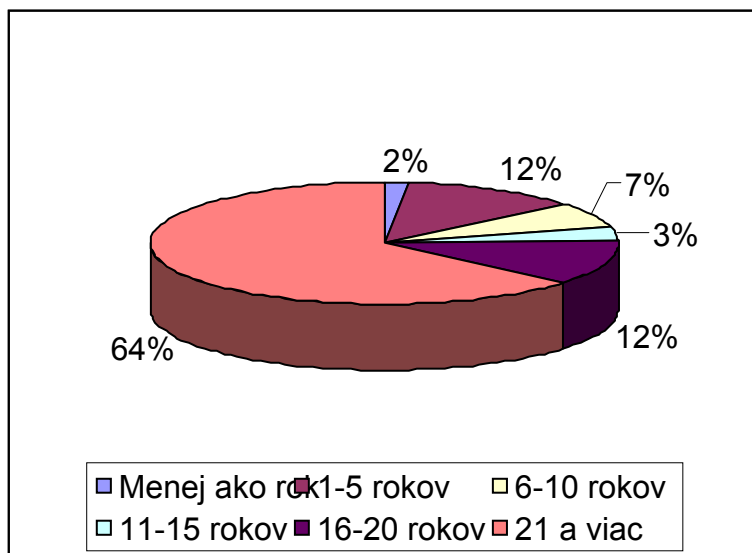
Najčastejšie odpovede sú uvedené v nasledujúcej tabuľke.

Odpoveď:	Počet odpovedí:
Pekné mesto	1
Zanedbané a znečistené mesto	4
Zadlženosť	1
Malé prihraničné mesto	2
Drogy	6
Rómska komunita	6
Rodné mesto	11
Zámok	10
Veterný mlyn	2
Nedostatok kultúry pre mladú generáciu	1
Nevyužitý kultúrno-historický potenciál	3
Bydlisko, rodina, priatelia	1
Neodpovedalo	10

### Otázka č. 2.2 – Ako dlho bývate v Holíči?

Z dole uvedeného vyplýva, že dve tretiny respondentov sú občania žijúci v meste Holíč už dlhšiu dobu, teda majú určitý vzťah k mestu a záleží im na tom kam by sa malo mesto v budúcnosti uberať.

Počet rokov:	Prieskum:
Menej ako rok	1,7 %
1-5 rokov	12,1 %
6-10 rokov	6,9 %
11-15 rokov	3,4 %
16-20 rokov	12,1 %
21 a viac	63,8 %



### ***Otázka č. 2.3 – V ktorých oblastiach považujete Vaše mesto za atraktívne?***

Respondenti mali uvedeným oblastiam priradiť známku od 1 do 5 ( 1- veľmi atraktívne, 2 – čiastočne atraktívne, 3 – ani atraktívne ani odpudzujúce, 4 – čiastočne odpudzujúce, 5 - veľmi odpudzujúce) podľa toho do akej miery považujú svoje mesto sa atraktívne v jednotlivých oblastiach. Z odpovedí sme vypočítali priemernú známku. Jednotlivé oblasti potom môžeme zoradiť v poradí od najlepšej úrovne takto:

<b>Oblasť rozvoja:</b>	<b>Priemerná známka:</b>	<b>Hodnotenie:</b>
Služby pre turistov	3,26	najlepšia známka
Úroveň rekreačných služieb a možností oddychu	3,32	
Okolie mesta	3,39	
Kvalita ciest, ulíc a chodníkov	3,60	
Stav historických a kultúrnych pamiatok	4,01	
Parky a priestory pre deti	4,07	najhoršia známka

Z vyššie uvedeného vyplýva, že občania sú prevažne nespokojní so všetkými oblasťami. Najviac záporne hodnotené boli parky a priestory pre deti a stav historických pamiatok.

### ***Otázka č. 2.4 – Najväčšie nedostatky vidíte v oblastiach?***

Odpovedajúci mohli označiť max. 2 z ponúkaných možností. Zo 111 odpovedí uvádzajúcich najväčšie nedostatky sa najčastejšie vyskytovala oblasť rozvoja mesta a regionálneho rozvoja. Naopak najmenšie nedostatky občania vidia v poľnohospodárstve, informačných technológiách, výskume a vývoji a cezhraničnej spolupráci.

<b>Odpoveď:</b>	<b>Počet odpovedí:</b>
Ľudské zdroje	10
Ekonomika, podnik. prostredie	19
Poľnohospodárstvo, lesníctvo	1
Výskum a vývoj	2
Cestovný ruch	14
Cezhraničná spolupráca	2
Technická infraštruktúra	6
Sociálna politika a infraštruktúra	7
Rozvoj mesta a regionálny rozvoj	30
Životné prostredie	20
Informačné technológie	0

**Otázka č. 2.5 – Aká je podľa Vás kvalita života v meste Holíč?**

Podľa väčšiny občanov v prieskume je kvalita života v meste Holíč priemerná.

<b>Odpoveď:</b>	<b>Počet odpovedí:</b>
Zlá	5
Priemerná	44
Dobrá	9
Veľmi dobrá	0

**Otázka č. 2.6 – V škále od 1 do 4 uveďte ako ste spokojný s poskytovaním služieb vo Vašom meste a ako hodnotíte aspekty kvality života v meste.**

Respondenti mali uvedeným oblastiam priradiť známku od 1 do 4 podľa úrovne spokojnosti, kde jednotlivé známky znamenali: 1- najlepšia známka, 4 najhoršia známka (1 – veľmi spokojný, 2 – čiastočne spokojný, 3 – nespokojný, 4 - veľmi nespokojný). Z odpovedí sme vypočítali priemernú známku. Jednotlivé oblasti potom môžeme zoradiť v poradí od najlepšej úrovne takto:

<b>Oblasť:</b>	<b>Priemerná známka:</b>	<b>Hodnotenie:</b>
1. požiarna ochrana	1,52	najlepšia úroveň
2. vybavenie mesta plynom	1,62	
3. materská škola	1,67	
4. vybavenie mesta elektrinou	1,68	
5. pokrytie signálom mobilných sietí	1,71	
6. základná škola	1,79	
7. vybavenosť mesta verejnou kanalizáciou	1,84	
8. vybavenosť verejným vodovodom	1,88	
9. knižnica	1,98	
10. kvalita výučby na základnej škole	2,08	
11. domov dôchodcov	2,09	
12. všeobecná zdravotná starostlivosť	2,31	
13. zdravotné stredisko	2,49	
14. stav verejnej zelene	2,54	
15. športové zariadenia	2,62	
16. dom smútku	2,63	
17. možnosti kultúrneho vyžitia	2,71	
18. možnosti športového vyžitia	2,72	
19. stav miestnych komunikácií	2,73	
20. práca mestského úradu a samosprávy	2,77	
21. dostupnosť verejného internetu	2,78	
22. sociálne zariadenia	2,79	

23. ponuka služieb a obchodov	2,80	
24. medziľudské vzťahy	2,81	
25. kultúrne zariadenia	2,84	
26. stav chodníkov	2,91	
27. bezpečnosť a ochrana majetku	2,94	
28. vzťah obyvateľov k svojmu mestu	3,07	
29. záujem obyvateľov o veci verejné	3,13	najhoršia úroveň

Najviac „jednotiek“ (28) zo všetkých oblastí získala *požiarna ochrana*. Naopak, najviac „štvoriek“ získala oblasť *záujem obyvateľov o veci verejné*.

### 3. Mesto ako sociálny priestor

#### Otázka č. 3.1 – Zaujímate sa o dianie v meste?

Najčastejšie sa vyskytovala odpoveď „áno“ zaujímam sa o dianie v meste.

<b>Odpoveď:</b>	
Áno	62,1 %
Áno, občas	36,2 %
Nie	1,7 %

#### Otázka č. 3.2 – Ak áno kde najčastejšie?

Zo 117 odpovedí sa najčastejšie vyskytovali tieto. V možnosti „iné“ boli uvádzané ako zdroje informácií: TIC (5x), Holičan (4x), TV Wywar (1x) a poslanci MZ (1x).

Odpoveď:	Počet odpovedí:
Pri nákupe	6
Na ulici	21
Na návšteve	8
Na stretnutiach v rámci spolku alebo združenia	8
Na mestskom úrade	10
Na stretnutí občanov	5
V reštauračnom zariadení, v bare	6
Z mestského rozhlasu	22
Zestskej www stránky	20
Iné	11



### Otázka č. 3.3 – Akým spôsobom sa zapájate do diania vo Vašom meste?

Najčastejšie sa vyskytovali tieto odpovede.

Odpoveď:	Možnosti:			
	Vždy	Občas	Nikdy	Nepoznám
Oboznamujem sa s návrhmi územného plánu	1	32	3	10
Zúčastňujem sa volieb do samosprávy	37	11	2	0
Zúčastňujem sa na podujatiach poriadaných mestom	8	41	1	0
Sledujem informácie o hospodárskom a sociálnom rozvoji	13	35	0	1
Zúčastňujem sa zasadaní mestského zastupiteľstva	1	15	28	1
Organizujem podpisové akcie na prijatie spoločných záujmov	1	6	29	4
Navštívil som s požiadavkou svojho poslanca alebo primátora	3	13	26	1
Zapájam sa aktívne do života cirkvi alebo náboženskej skupiny	11	9	20	2

### Otázka č. 3.4 – Ktoré spolky, podľa Vás najviac prispievajú k rozvoju mesta a ako?

Všetky odpovede sú uvedené v nasledujúcej tabuľke.

Odpoveď:	Počet odpovedí:
Centrum voľného času	2
Adrenalin klub	1
Klub extrémnych športov	3
Klub umelcov GENESIS	5
TJ Klub turistov	2
Klub seniorov	6
Májovanka	1
Aeroklub	1
AK Junior	1
TJ ISKRA	1
Juniperus	3
Chess klub	1
Centrum kultúry a športu	2
Neviem posúdiť	5
Žiadne	1
Neodpovedalo	23

**Otázka č. 3.5 – Ako ste spokojný/-á s pracovnými možnosťami a podmienkami na podnikanie vo vašom meste?**

Najčastejšie odpoveď vyskytujúca sa u mužov je, že nie sú spokojní s podnikateľským prostredím v meste. Najčastejšia odpoveď u žien je, že nie sú spokojné ani nespokojné.

**Muži**

<b>Odpoveď:</b>	<b>Počet odpovedí:</b>
Veľmi spokojný	0
Spokojný	5
Ani spokojný ani nespokojný	6
Nespokojný	11
Veľmi nespokojný	3

**Ženy**

<b>Odpoveď:</b>	<b>Počet odpovedí:</b>
Veľmi spokojný	0
Spokojný	2
Ani spokojný ani nespokojný	12
Nespokojný	8
Veľmi nespokojný	2

**Otázka č. 3.6 – Odlišuje sa podnikateľské prostredie v meste Holič od podnikateľského prostredia v okolitých resp. dostupných mestách a/alebo obciach?**

Respondenti mali na otázku odpovedať „nie“ a „áno – v čom“. Odpovede sú uvedené v percentách.

<b>Odpoveď:</b>	<b>Počet odpovedí:</b>
Nie	15,52 %
Áno – v čom?	60,34 %
Neodpovedalo	24,14 %

Odpovede „áno- v čom“ sú všetky uvedené v nasledujúcej tabuľke.

<b>Odpoveď „áno –v čom“:</b>	<b>Počet odpovedí:</b>
Menšia kúpyschopnosť občanov	1
Drahé nájomy	1
Nedostatok podnikateľských subjektov	1
Ponuka služieb	1
Závisť občanov	1
Nepodporovanie domácich podnikateľov	1
Podnikatelia si nevážia zamestnancov	1
Neviem posúdiť	6

**Otázka č. 3.7 - Považujete mesto Holíč za ekonomicky vyspelé? (služby fungujú a sú porovnateľné s inými mestami, väčšina obyvateľov má prácu v meste a v okolí, je dostatok bytov, Mesto má vlastné zdroje, prebieha aspoň nejaká investičná výstavba, zlepšuje sa stav infraštruktúry a pod.)**

Respondenti mali na otázku odpovedať „áno“ a „nie – prečo“. Odpovede sú uvedené v percentách.

<b>Odpoveď:</b>	<b>Počet odpovedí:</b>
Áno	31,03 %
Nie - prečo?	62,07 %
Neodpovedalo	6,9 %

Odpovede „nie – prečo“ sú všetky uvedené v nasledujúcej tabuľke.

<b>Odpoveď „nie - prečo“:</b>	<b>Počet odpovedí:</b>
Chýbajú kvalitné služby	5
Zadlženosť mesta	2
Nedostatok pracovných príležitostí	5
Nedostatok bytových jednotiek	5
Chýba priemysel	1
Neviem posúdiť	1

**Otázka č. 3.8 – Aká je podľa Vás situácia v cestovnom ruchu v meste?**

Zo 52 odpovedí sa najčastejšie vyskytoval názor, že v meste Holíč je málo zariadení CR.

<b>Odpoveď:</b>	<b>Počet odpovedí:</b>
Je dostatok zariadení CR	8
Je dostatok zariadení CR ale majú nízku kvalitu	10
Je málo zariadení CR	34
Neodpovedalo	6

**Otázka č. 3.9 - Aké služby chýbajú podľa Vás turistom?**

Všetky odpovede sú uvedené v nasledujúcej tabuľke.

<b>Odpoveď:</b>	<b>Počet odpovedí:</b>
Ubytovacie a stravovacie	3
Športové a rekreačné	30
Dobrodružné, adrenalínové, zaujímavé atrakcie a pod.	19
Iné:	6

**Otázka č. 3. 10 – Aká je podľa Vášho názoru situácia v technickej infraštruktúry? Doprava, komunikácie z hľadiska kvality**

Všetky odpovede sú uvedené v nasledujúcej tabuľke.

<b>Odpoveď:</b>	<b>Počet odpovedí:</b>
Väčšina komunikácií je v dobrom stave, priebežne sa opravujú poškodené úseky, nahrádzajú sa úseky, ktoré sa nedajú opraviť	12
Niektoré komunikácie sú v dobrom stave, niektoré komunikácie sú vo veľmi zlom stave	37
Všetky komunikácie sú v zlom stave, na niektorých úsekoch je doprava kritická	6
Iné a ostatné pripomienky: - dokončenie chodníkov na školskej ulici	1
Neodpovedalo	2

**Otázka č. 3. 11 – Automobilová doprava**

Pýtali sme sa respondentov čo si myslia o dopravnej situácii v meste. Respondenti mohli vyjadriť aj svoje pripomienky, najčastejšia vyskytujúca sa pripomienka bola *vybudovať obchvat mesta*.

<b>Odpoveď:</b>	<b>Počet odpovedí:</b>
Premávka je plynulá celý deň, nevytvárajú sa kolóny, množstvo kamiónov je prijateľné, doprava je relatívne bezpečná	20
Premávka je zhustená, pomalá, množstvo kamiónov presahuje únosnú hranicu, doprava je bezpečná len vďaka pomalej jazde a trpezlivosti vodičov	23
Premávka je prehustená, tvoria sa kolóny, množstvo kamiónov je neúnosné, doprava je nebezpečná, niektorí vodiči ohrozujú ostatných účastníkov premávky	11
Iné a ostatné pripomienky: - nie sú dobre vyznačené prechody pre chodcov - vybudovať obchvat mesta - na niektorých úsekoch chýbajú chodníky - treba znížiť max. povolenú rýchlosť pri vjazde do mesta v smere zo Senice	2 7 1 1

### **Otázka č. 3. 12 – Dopravné značenie**

Z 57 odpovedí, že dopravné značenie viac menej vyhovuje. Najčastejšie pripomienky boli hlavne k rozmiestneniu a dobudovaniu prechodov pre chodcov.

<b>Odpoveď:</b>	<b>Počet odpovedí:</b>
Dopravné značenie v meste rešpektuje situáciu v doprave	5
Dopravné značenie v meste viac menej vyhovuje	39
Dopravné značenie nevyhovuje, je potrebná napr. svetelná signalizácia, okružná križovatka	8
Iné a ostatné pripomienky: - treba vybudovať kruhovú križovatku v smere na Hodonín - v niektorých častiach mesta znížiť max. povolenú rýchlosť - nevhodné rozmiestnenie prechodov pre chodcov - dobudovať prechody pre chodcov	1 1 1 2
Neodpovedalo	1

### **Otázka č. 3. 13 – Ako majú byť podľa Vášho názoru riešené detské jasle a materské školy?**

Z 51 odpovedí sa vyskytovali tieto.

<b>Odpoveď:</b>	<b>Počet odpovedí:</b>
Majú byť mestské, financované z rozpočtu mesta Holíč	28
Majú byť zriadené, zabezpečené Mestom ale financované z príspevkov a platieb rodičov sponzorských darov a podobne	17
Majú byť súkromné (detské centrá) a nemajú zaťažovať mestský rozpočet	5
Iné a ostatné pripomienky: - majú byť aj mestské aj súkromné	1
Neodpovedalo	7

### **Otázka č. 3. 14 – Ako by mali byť riešené športoviská v meste?**

V tejto otázke sme sa respondentov pýtali, ako by riešili športové ihriská v meste. Odpovedalo 52 občanov.

<b>Odpoveď:</b>	<b>Počet odpovedí:</b>
Je potrebné vybudovať jeden kompletný areál na dobrej kvalitatívnej úrovni s kapacitou pre celé mesto	25
Je potrebné vybudovať sieť malých univerzálnych ihrísk na rôznych miestach v meste	21
Iné a ostatné pripomienky: - dva areály dobre kvality - vybudovať detské dopravné ihrisko - kryté kúpalisko	3 1 2
Neodpovedalo	6

### **Otázka č. 3. 15 – Chýbajú Vám niektoré služby zdravotnej starostlivosti?**

Respondenti mali na otázku odpovedať „áno – ktoré?“ a „nie“. Odpovede sú uvedené v percentách.

<b>Odpoveď:</b>	<b>Počet odpovedí:</b>
Nie	24,14 %
Áno – ktoré?	62,01 %
Neodpovedalo	13,79 %

Odpovede „áno – ktoré?“ sú všetky uvedené v nasledujúcej tabuľke. Najčastejšie vyskytujúca sa odpoveď bola *očná ambulancia*.

<b>Odpoveď „áno – ktoré?“:</b>	<b>Počet odpovedí:</b>
- očná ambulancia	14
- kvalitný zubár	6
- rehabilitačné centrum	1
- stomatologická pohotovosť	5
- pohotovostná služba	8
- neurológia	2
- ortopédia	1
- psychiater, psychológ	1
- alergiológia	2
- ušné, nosné, krčné	1

### **Otázka č. 3. 16 – Chýbajú Vám niektoré služby sociálnej starostlivosti ?**

Respondenti mali na otázku odpovedať „áno – ktoré?“ a „nie“. Odpovede sú uvedené v percentách.

<b>Odpoveď:</b>	<b>Počet odpovedí:</b>
Nie	53,45 %
Áno – ktoré?	18,97 %
Neodpovedalo	27,57 %

Odpovede „áno – ktoré?“ sú všetky uvedené v nasledujúcej tabuľke.

<b>Odpoveď „áno – ktoré?“:</b>	<b>Počet odpovedí:</b>
Dom sociálnych služieb	3
Penzión	3
Útulok pre bezdomovcov	2

### **Otázka č. 3. 17 – Aký máte názor na možnosti kultúrneho vyžitia v meste Holič ?**

<b>Odpoveď:</b>	<b>Počet odpovedí:</b>
Je dostatok možností kultúrneho vyžitia – adekvátne veľkosti mesta, regiónu, záujmu ľudí	18
Možnosti kultúrneho vyžitia sú obmedzené, je potrebné ich rozšíriť	32
Neexistujú prakticky žiadne možnosti kultúrneho využitia v meste	5
Neodpovedalo	3

### **Otázka č. 3. 18 – Aká je situácia v bytovej vybavenosti a výstavbe ?**

Pýtali sme sa respondentov na situáciu v bytovej vybavenosti a výstavbe. Až 33 odpovedí z 53 sa vyjadrilo, že bytov je sice nedostatok, ale postupne pribúdajú.

<b>Odpoveď:</b>	<b>Počet odpovedí:</b>
V meste je dostatok bytov (vrátane domov a iného stáleho ubytovania), mesto je schopné absorbovať aj nových obyvateľov	6
V meste nie je dostatok bytov (vrátane domov a iného stáleho ubytovania), nedostatok však nie je akútny, byty postupne pribúdajú	33
Je chronický nedostatok bytov, v meste nie sú možnosti stáleho ubytovania pre nových obyvateľov, byty nepribúdajú vôbec alebo pribúdajú pomaly	14
Neodpovedalo	5

**Otázka č. 3. 19 – Z hľadiska rozšírenia bytovej výstavby by ste preferovali?**

<b>Odpoveď:</b>	<b>Počet odpovedí:</b>
Pripraviť nové lokality pre individuálnu bytovú výstavbu	21
Podporovať investičné zámery budovania nových bytov	15
Budovať nájomné byty	18
Iné:	
- budovať sociálne byty pre začínajúce rodiny	1
- vybudovať nové a moderné sídlisko a nové ulice	1
Neodpovedalo	2

**Otázka č. 3. 20 – Podľa Vášho názoru by sa (napríklad pri využívaní vodných plôch, podpore investičných zámerov) mesto Holíč malo orientovať viac na**

Z 54 odpovedí sa až 35 občanov vyslovilo za budovanie obidvoch oblastí. Ostatné odpovede sú uvedené v tabuľke.

<b>Odpoveď:</b>	<b>Počet odpovedí:</b>
Cestovný ruch	8
Priemysel	11
Obidve oblasti	35
Iné	0
Neodpovedalo	4

**Otázka č. 3. 21 – Čo si myslíte o množstve zelene v meste?**

<b>Odpoveď:</b>	<b>Počet odpovedí:</b>
V meste je dostatok zelene, vytvára príjemné prostredie a naopak nezavadzia na miestach, kde nie je potrebná	19
V meste nie je dostatok zelene, je potrebné vysadiť viac stromov a okrasných kríkov, kvetov a pod.	35
V meste je príliš veľa zelene, bráni stavebným a iným úpravám, ktoré by bolo potrebné vykonať	2
Neodpovedalo	2



**Otázka č. 3. 22 – Čo si myslíte o systéme zelene v meste?**

<b>Odpoveď:</b>	<b>Počet odpovedí:</b>
Zeleň je umiestnená koncepcne, vytvára príjemný estetický dojem a plní svoju funkciu	9
Zeleň miestami stráca koncepciu a pôsobí živelne, väčšina mesta je však riešená dobre	24
Zeleň v meste nemá systém a koncepciu, nadobúda živelný charakter	19
Iné: - na sídlisku SNP chýba zeleň - málo kvetov, zanedbané záhony - na ulici M. Nešpora je zbytočne veľa stromov	1 1 1
Neodpovedalo	3

**Otázka č. 3. 23 – Čo si myslíte o potrebe starostlivosti o kultúrne pamiatky na území mesta?**

<b>Odpoveď:</b>	<b>Počet odpovedí:</b>
Je dôležité aby obyvatelia vedeli o KP na území mesta a je dôležité, aby sa kultúrne pamiatky udržiavali, obnovovali a propagovali	38
Je potrebné určiť, ktoré KP majú význam z hľadiska mesta (vplyv na CR, estetická úroveň centra a pod. ) a o tieto sa treba starať	15
Nezáleží na kultúrnych pamiatkach v meste, nemjú vplyv na kvalitu života v meste ani na návštevnosť mesta	1
Iné	0
Neodpovedalo	4

**Otázka č. 3. 24 – Viete o kultúrnych pamiatkach v meste? Vymenujte ktoré objekty v meste sú kultúrnymi pamiatkami (aspoň 2)**

V tejto otázke sme chceli zistiť či sa občania zaujímajú o kultúrne pamiatky a či ich poznajú. Z nižšie uvedeného vyplýva, že občania Holíča najviac inklinujú k Holíčskemu zámku, ktorý sa vyskytoval najčastejšie v odpovediach občanov. Druhou najviac menovanou pamiatkou bol Veterný mlyn.

<b>Odpoveď:</b>	<b>Počet odpovedí:</b>
Vodný mlyn	1
Evanjelický kostol	2
Zámok	52
Manufaktúrne budovy	18
Sýpka	5

Veterný mlyn	24
Meštiansky dom (MsÚ)	3
Kostol božského srdca	2
Loretánska kaplnka	10
Kostol sv. Martina	7
Morový trojičný stĺp	1
Neodpovedalo	3

**Otázka č. 3. 25 – Viete o potrebe vybudovať kompostovisko? (skládka biologického odpadu)**

Odpoveď:	Počet odpovedí:
Áno	35
Nie – prečo?	18
Neodpovedalo	5

**Otázka č. 3. 26 – Po vybudovaní kompostoviska by ste sa zapojili do separácie a zberu biologického odpadu (využívania kompostoviska)?**

Odpoveď:	Počet odpovedí:
Áno	47
Nie – prečo?	4
Neodpovedalo	7

**Otázka č. 3. 27 – Ako Vám vyhovuje súčasný systém poplatkov za odvoz odpadov a systém odvozu odpadu?**

Respondenti mali na otázku odpovedať „vyhovuje“ a „nevyhovuje – prečo?“. Odpovede sú uvedené v percentách.

Odpoveď:	Počet odpovedí:
Vyhovuje	63,79 %
Nevyhovuje – prečo?	32,76 %
Neodpovedalo	3,45 %

Odpovede „nevyhovuje - prečo?“ sú všetky uvedené v nasledujúcej tabuľke.

<b>Odpoveď „nevyhovuje – prečo?“:</b>	<b>Počet odpovedí:</b>
Kontajnery zavádzajú v ceste	1
Kontajnery by mali byť pod strieškou	1
Neflexibilný odvoz odpadov	2
Neporiadok okolo kontajnerov	3
Pravidelne plné kontajnery	3
Vysoké ceny za odvoz odpadov	5
Nevyváža sa biologický odpad	1
V letných mesiacoch preplnené kontajnery na plasty	1

*Otázka č. 3. 28 – Čo si myslíte o využívaní veternej energie pre potreby mesta? (podporili by ste prípadný zámer vybudovať veterný park v meste?)*

<b>Odpoveď:</b>	<b>Počet odpovedí:</b>
Som za	36
Som proti	6
Neviem nič o dopadoch na životné prostredie	10
Neodpovedalo	6

*Otázka č. 3. 29 – Kto sa má podľa Vášho názoru starať o čistotu v meste?*

<b>Odpoveď:</b>	<b>Počet odpovedí:</b>
Mesto prostredníctvom vlastných organizácií	27
Mesto prostredníctvom súkromných organizácií	2
Každý v okolí vlastných príbytkov a sídiel či prevádzok svojich firiem a na spoločných miestach mesto	20
Je potrebné hromadne využívať verejnoprospešné práce a dobrovoľnícku prácu	9
Iné	0
Neodpovedalo	0

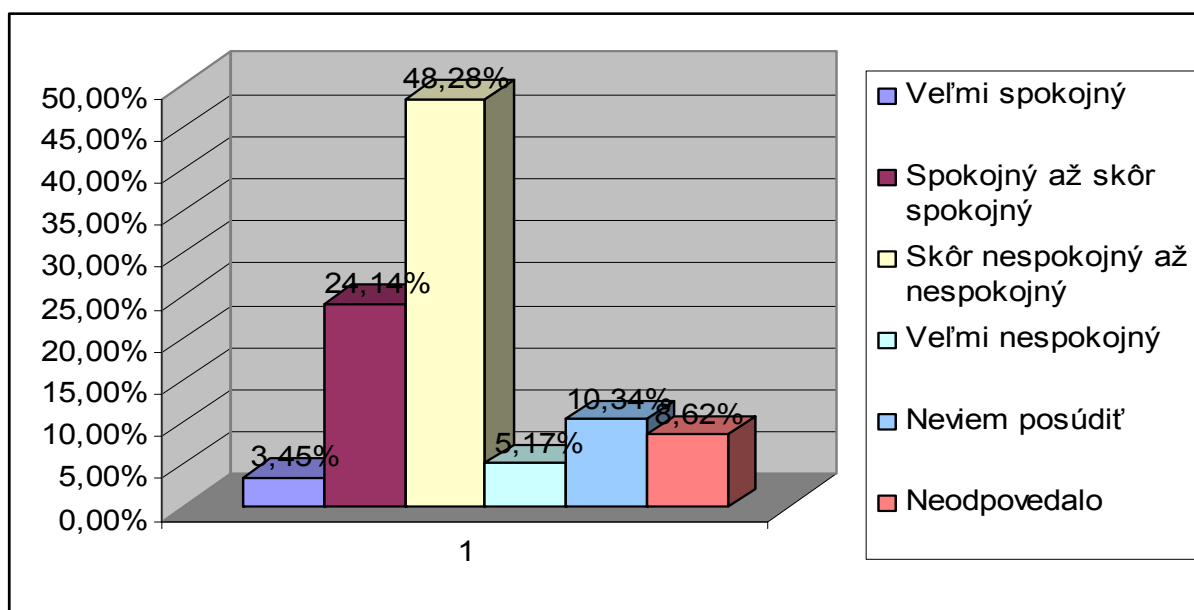
**Otázka č. 3. 30 – Chceli by ste, aby sa v meste vytvorila pešia zóna?**

Odpoveď:	Počet odpovedí:
Nie, pešia zóna nie je v meste potrebná	15
Áno, mesto (centrum) by malo mať pešiu zónu, najlepšie priamo v centre	20
Áno, mesto by malo mať pešiu zónu, nie je však potrebné meniť charakter centra mesta, pešiu zónu treba vybudovať mimo centra (námestia) – navrhnete	9
Nie, pešia zóna je len alebo hlavne pre väčšie mestá	9
Nie, vytvorenie PZ by bol umelý a neprirodzený zásah do mesta	3
Neodpovedalo	2

**Otázka č. 3. 31 – Ako ste celkovo spokojný/-á s mestom Holič ako miestom života, príp. práce?**

V tejto otázke sme zisťovali celkovú spokojnosť obyvateľov so životom v meste Holič. Až 48,28 % občanov je skôr nespokojných až nespokojných s mestom Holič ako miestom života.

Odpoveď:	Počet odpovedí:
Veľmi spokojný	3,45 %
Spokojný až skôr spokojný	24,14 %
Skôr nespokojný až nespokojný	48,28 %
Veľmi nespokojný	5,17 %
Neviem posúdiť	10,34 %
Neodpovedalo	8,62 %



**Otázka č. 3. 32 – Vyjadrite svoje hodnotenie v percentách (0-100%)**

Najviac ľudí svoju „spokojnosť“ vyjadrilo v číslach od 26 - 50 %.

<b>Odpoveď:</b>	<b>Počet odpovedí:</b>
0 – 25 %	6
26 – 50 %	19
51 – 75 %	15
76 – 100%	6
Neodpovedalo	12

**Otázka č. 3. 33 – V prípade, že ste odpovedali skôr nespokojný/-á a veľmi nespokojný/-á, skúste popísať hlavné dôvody Vašej nespokojnosti.**

V tejto otázke sme chceli zistiť aké sú hlavné dôvody nespokojnosti občanov. Medzi najväčšie dôvody nespokojnosti patria hlavne *absencia obchvatu okolo mesta a práca mestskej polície*.

<b>Odpoveď:</b>	<b>Počet odpovedí:</b>
Zadlženosť mesta	1
Neprimerané správanie pracovníkov MsÚ	2
Mentalita obyvateľov mesta	1
Chýba oddychová zóna	2
Málo pracovných príležitostí	1
Nepostačujúce obchodné služby	4
Nedostatočná práca mestskej polície	6
Málo podujatí pre mladých	2
Zlý stav zámku a jeho areálu	3
Neudržiavaná zeleň	2
Zlý stav miestnych komunikácií a chodníkov	5
Neporiadok v meste	5
Chýba kvalitné športovisko	3
Nie je vybudovaný obchvat	7
Treba zrekonštruovať dom smútku	1
Vysoká kriminalita	1
Chýba obchodné centrum	2
Na Kollárovej ul. nie je vybudovaný chodník okolo bytovky	1
Chýba kino	1

**Otázka č. 3. 34 – Podieľate sa Vy osobne na zlepšení života v meste?**

Ak áno, Vaša činnosť je:

<b>Odpoveď:</b>	<b>Počet odpovedí:</b>
Pravidelná	5
Príležitostná	17
Organizovaná MsÚ	2
Organizovaná spolkom, združením	4
Iné	1

Ak nie, čo Vám bráni zapájať sa do rozvojových činností?

<b>Odpoveď:</b>	<b>Počet odpovedí:</b>
Nedostatok voľného času	12
Nezáujem	0
Nedostatok financií	5
Nerešpektovanie pripomienok („aj tak je to zbytočné“)	8
Neviem, ako by som mohol pomôcť	3
Zlé vzťahy s mestským úradom	0
Iný dôvod	1

**Otázka č. 3. 35 – Na akých aktivitách sa v meste zúčastňujete?**

Všetky odpovede sú uvedené dole v tabuľke.

<b>Odpoveď:</b>	<b>Počet odpovedí:</b>
Turistické aktivity	2
Kultúrno-spoločenské aktivity	13
Športové podujatia	7
Vybudovanie „Dirt“ parku na štadióne	1
Nezúčastňujem sa	1
Vysádzanie a údržba zelene	3
Na cirkevných aktivitách	2
Udržiavanie čistoty v svojom okolí	4
Upozorňujem na nedostatky	1
Navštevujem zasadnutia MZ	1
Neodpovedalo	23

**Otázka č. 3. 36 – Čo je pre Vás podnetom pre začiatok vašej činnosti, ak sa na aktivitách zúčastňujete?**

Podľa tohto výsledku sa nedá dosť dobre usudzovať čo vedie občanov k účasti na aktivitách, pretože prevažná väčšina sa nevyjadrila.

<b>Odpoveď:</b>	<b>Počet odpovedí:</b>
Prezentácia činností seniorov	1
Záujem o dianie v meste	1
Dobré spolužitie je základom rozvoja všetkých hodnôt	1
Zakrnievajúca mládež, ktorá sa iba opíja a fetuje	1
Zlepšenie kultúrneho života v meste	2
Viesť deti k zodpovednosti a k disciplíne	1
Vzťah k svojmu mestu	2
Zmysluplnosť akcie	1
Urobiť nejaké zmeny	1
Neporiadok na verejných priestranstvách	1
Neodpovedalo	46

**4. Mesto a jeho rozvoj**

**Otázka č. 4.1 - poznáte územný plán mesta?**

<b>Odpoveď:</b>	<b>Počet odpovedí:</b>
Poznám	2
Čiastočne	25
Nepoznám	28
Neodpovedalo	3

**Otázka č. 4.2 - Ak poznáte územný plán mesta, myslíte si, že**

Táto otázka sa nedá vyhodnotiť nakoľko prevažná väčšina respondentov plán územného rozvoja pozná iba čiastočne alebo nepozná plán vôbec.

**Otázka č. 4.3 - Ktoré sú podľa Vás hlavné výhody mesta Holič?**

Touto otázkou sme chceli zistiť kde vidia obyvatelia najväčšie výhody mesta Holič. Mohli vybrať 3 až 5 možností. Respondenti najväčšiu výhodu mesta vidia v *polohe, blízkosť hlavnej dopravnej trasy*.

<b>Odpoveď:</b>	<b>Počet odpovedí:</b>
Množstvo kultúrno-historických atrakcií v meste	23
Organizovanie významných podujatí	12
Kvalita životného prostredia	5
Možnosti pre športové aktivity obyvateľov	4
Významné postavenie mesta v regióne	19
Bohatý kultúrny a spoločenský život	4
Činnosť vzdelávacích inštitúcií, práca s deťmi a mládežou	10
Potenciál rozvoja pre cestovný ruch	22
Výhodná poloha v blízkosti hlavnej dopravnej trasy	41
Ďalšie	0

**Otázka č. 4.4 - Ktoré sú podľa Vás najväčšie problémy, nedostatky mesta (kritické oblasti rozvoja v súčasnosti)?**

Zo 46 odpovedí najväčšie nedostatky mesta vidia v dopravnej situácii a v zlom stave zámku a príslušného areálu. Všetky odpovede sú uvedené v nasledujúcej tabuľke.

<b>Odpoveď:</b>	<b>Počet odpovedí:</b>
Dopravná situácia	7
Nedostatok pracovných príležitostí	4
Nedostatok bytových jednotiek	1
Zlý stav zámku a jeho areálu	9
Slabá propagácia mesta a jeho podujatí	1
Zlý stav detských ihrísk a športovísk	3
Nezáujem obyvateľov o veci verejné	4
Chýbajúci dlhodobý CR, nie sú vybudované služby alebo atrakcie pre turistov	1
Zadlženosť mesta	3
Chýbajú oddychové zóny	2
Chýba obchodné centrum	2
Nevyužívané nehnuteľnosti – SPP, pečivárne, beseda,	1
Chátrajúci Betlehem a jeho okolie	1
Hurbanova ulica	1
Zlý stav chodníkov	4
Neudržiavaná zeleň	2



**Otázka č. 4.5 – Na ktoré oblasti a aktivity by sa mal sústrediť rozvoj mesta v budúcnosti?  
Aké sú jej rozvojové príležitosti?**

V tejto otázke mohli respondenti vybrať 3 až 5 možností na čo by sa mal sústrediť rozvoj mesta v budúcnosti. Najradšej by občania videli lepšiu starostlivosť o pamiatky. Všetky odpovede sú uvedené nižšie v tabuľke.

<b>Odpoveď:</b>	<b>Počet odpovedí:</b>
Rekonštrukcia miestnych komunikácií	18
Podpora rozvoja podnikania	17
Rekonštrukcia verejných budov	18
Rozširovanie ponuky a kvality obchodu a služieb	24
Starostlivosť o pamiatky	38
Vybudovanie nových ihrísk a športovísk	25
Podpora ďalšieho vzdelávania obyvateľov	3
Informačné systémy mesta	4
Ochrana prírody a životného prostredia	8
Úprava verejných priestranstiev a centra mesta	8
Rozvoj individuálneho cestovného ruchu (nové zariadenia, cyklotrasy)	10
Kultivácia a výsadba zelene	13
Bytová výstavba a nové stavebné pozemky	15
Vybudovanie infraštruktúry cestovného ruchu pri holičskom zámku	19
Rozširovanie existujúcich kultúrnych podujatí a zavedenie nových	7
Spoločenský život	10
Poskytovanie sociálnej starostlivosti	13
Ďalšie	0

**Otázka č. 4.6 – Čo si myslíte, že by mohlo v najväčšej miere ohroziť pozitívny rozvoj mesta Holič v budúcnosti? Čo by mohlo byť reálnou hrozbou jeho rozvoja?**

Všetky odpovede sú uvedené v tabuľke.

<b>Odpoveď:</b>	<b>Počet odpovedí:</b>
Odchod mladej generácie z mesta	1
Neschopnosť zapojiť deti a mládež do kultúrnych a športových aktivít	2
Nerešpektovanie potrieb obyvateľov	1
Drogy	1
Nezáujem investorov	1
Pribúdajúce pohostinské zariadenia	1
Nedostatok finančných prostriedkov	4
Rušenie a nerozširovanie kultúrnych podujatí	1
Slabý rast podnikania	1
Zlý stav pamiatok	2

Neviem posúdiť	1
Zlé nakladanie z finančnými prostriedkami mesta	2
Negramotnosť rómskeho obyvateľstva	1
Výstavba super-/hypermarketov	1
Nezáujem, pesimizmus a slabá aktivita obyvateľov	7
Nezáujem a neodborné vedenie mesta	6
Podnikatelia	2
Neodpovedalo	23

**Otázka č. 4.7 – Aké konkrétne projekty navrhujete v meste realizovať?**

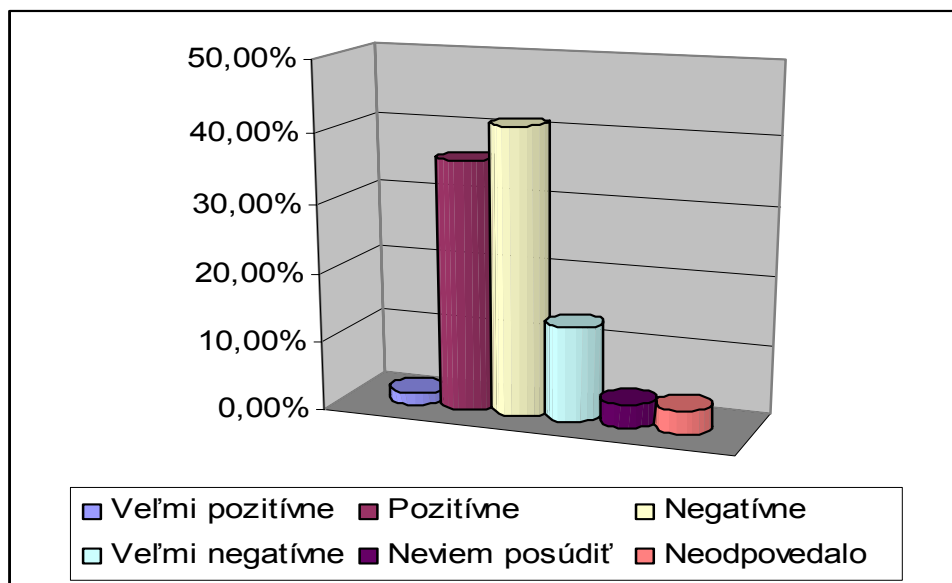
V tejto otázke mohli občania vybrať 2 možnosti prípadne doplniť iné. Zo 126 odpovedí respondenti vo väčšine navrhovali realizovať projekt rekonštrukcie holičského zámku s príľahlými objektami.

<b>Odpoveď:</b>	<b>Počet odpovedí:</b>
Aquacentrum	12
Oddychová zóna „areál Veterného mlyna“	24
Obnova vodného náhonu	3
Obnova budovy fajansy	5
Rekonštrukcia holičského zámku s príľahlými objektami	41
Dom sociálnych služieb	5
Obchodno-spoločenské centrum	21
Prístav na rieke Morave	6
Iné:	
- vybudovanie cyklotrasy a trasy pre korčuliarov	1
- skate park	1
- kino	2
- oprava kultúrneho domu	1
- plaváreň	1
- oddychové parky	3

**Otázka č. 4.8 – Ako hodnotíte rozvoj a napredovanie mesta za posledných 10-rokov?**

Odpovede sú uvádzané v percentách.

Odpoveď:	Počet odpovedí:
Veľmi pozitívne	1,7 %
Pozitívne	36,21 %
Negatívne	41,38 %
Veľmi negatívne	13,79 %
Neviem posúdiť	3,45 %
Neodpovedalo	3,45 %



**Otázka č. 4.9 – Čo by ste ako prvé zmenili, keby ste sa stali primátorom mesta?**

Z 38 odpovedí sa najčastejšie vyskytovala výmena zamestnancov MsÚ, vybudovanie obchvatu mesta a rekonštrukcia ciest a chodníkov. Všetky odpovede sú v nasledujúcej tabuľke.

Odpoveď:	Počet odpovedí:
Vybudovať obchvat mesta	5
Rekonštrukcia ciest a chodníkov	5
Zlepšiť prácu Mestskej polície	1
Na spodnej časti Námestia mieru chýb zeleň	1
Neviem	2
Vybudovať obchodné centrum	3
Výsadba zelene	2
Oprava Hviezdoslavovej ulice	1
Prostredie autobusovej stanice na Sasinkovej ul.	1
Personálne zmeny na MsÚ	9

Kúpa zámku a jeho rekonštrukcia	3
Zlepšenie propagácie mesta	2
Zlepšiť čistotu v meste	3

**Otázka č. 4.10 – Aká je Vaša predstava o budúcnosti mesta Holíč?**

<b>Odpoveď:</b>	<b>Počet odpovedí:</b>
Centrum obchodu, služieb a turizmu a cestovného ruchu lákajúce turistov z regiónu a zo zahraničia	29
Centrum vzdelávania a kultúry pre svojich občanov, ako aj občanov regiónu	6
Miesto histórie, umenia a tradícií mesta a regiónu	9
Miesto priemyslu a výrobnjej sféry	4
Iné: - centrum obchodu, služieb, turizmu a miesto priemyslu a výrobnjej sféry	2
Neodpovedalo	8

**Otázka č. 4.11 – Čo by podal Vás v Holíči nemalo chýbať v roku 2013?**

Zo 60 odpovedí sa najčastejšie vyskytovali obchvat mesta, odkúpenie a rekonštrukcia zámku a zlepšená kvalita detských ihrísk a športovísk. Všetky odpovede sú uvedené v tabuľke.

<b>Odpoveď:</b>	<b>Počet odpovedí:</b>
Obchvat mesta	8
Upravené fasády budov	1
Odkúpený a zrekonštruovaný zámok	7
Infraštruktúra pre CR	1
Moderné kúpalisko	1
Nové cyklotrasy	2
Krytá plaváreň	2
Kino	1
Skatepark	1
Dostatok kultúrnych podujatí	3
Miesta k oddychu a rekreácii	3
Zlepšená kvalita detských ihrísk a športovísk	8
Obchodné centrum	5
Zrekonštruované zdravotné stredisko	1
Neviem posúdiť	2
Nové cesty a chodníky	1

Pravoslávny chrám	4
Prístav na rieke Morave	1
Oddychová zóna na veternom mlyne	1
Nová stredná škola, vysoká škola	1
Bezbariérové prístupy	1
Výstava bytov	1
Menej drogovovo závislých	2

**Otázka č. 4.12 – Plánujete svoju budúcnosť spojiť so životom v Holíči? Je mesto pre Vás vhodné ako bydlisko v budúcnosti?**

Odpoveď:	Počet odpovedí:
Áno	47
Nie	5
Dôvody na odchod - práca - nie je tu nič vybudované	
Neodpovedalo	6

### **Prílohy**

V prílohách uvádzame pripomienky, návrhy a odporúčania k ďalšiemu rozvoju a napredovaniu mesta Holíč. Budú slúžiť ako informácia pracovníkom MsÚ, resp. iným inštitúciám pri odhaľovaní problémov v meste.

Iné pripomienky, návrhy a odporúčania k rozvoju mesta

Odpoveď:	Počet odpovedí:
Zameranie sa na rozvoj dlhodobého CR	1
Treba niečo robiť s bytovkou na Sasinkovej ulici a okolím	1
Obnoviť jazdecký šport	1
Viac krát do roka uskutočňovať takéto prieskumy	1
Získavať viac finančných prostriedkov z kraja, z ministerstiev a fondov EÚ	1
Urobiť atrakciu zo železnice do Hodonína – drezina, vid'. drezinu v Rohatci	1
Treba aby mestský policajti chodili aj pešo po meste	3
Likvidovať čierne skládky v okolí mesta	1
Postaviť modlitebňu židovským spoluobčanom ako náhradu za zničenú synagógu	1
Spestriť šedý múr kúpaliska ( žiaci ZUŠ)	1

Zazelenat' m'ur na s'idlisku SNP	1
Zb'urat' kom'ın pri kaštieli	1
Viac propagovat' mesto a jeho podujatia	1
Pokutovat' majitel'ov psov za psie exkrementy	1
V knižnici zbudovat' 'ıt'areň alebo internetov'ú miestnosť	1
Bezbari'erovo upraviť niektoré verejné miesta	1
Získať nových investorov	1
Zapojiť do zveľad'ovania mesta viac obyvateľov	1